























# Significado de los símbolos

	<b>Interés</b> Con una graduación del 1 al 4, a mayor número, mas interés.
	<b>Dificultad</b> Fácil (F) Poco Díficil (PD) Díficil (D) Muy Díficil (MD) Extremadamente díficil (ED) Subdivido en – o + a partir de PD
	<b>Equipamiento</b> Con una graduación del 1 al 4. 1 Equipamiento excelente. 2 Equipamiento correcto pero limitado; en algún tramo nos veremos obligados a tomar contacto con la roca para progresar, aunque esto no es motivo de inseguridad. 3 Equipamiento generalmente correcto, aunque insuficiente o ligeramente dañado en algún tramo. Esto puede ser motivo de inseguridad. 4 Equipamiento en mal estado o inexistente en algún tramo. Hay que tomar precauciones pues el itinerario es inseguro.
	<b>Dificultad física</b> Con una graduación del 1 al 4 1 Sin pasajes atléticos. 2 Algún pasaje atlético aislado. 3 Presencia de varios pasajes atléticos, y eventualmente, algún pasaje largo y atléticamente sostenido. 4 Itinerario muy sostenido, con numerosos pasajes atléticos excepcionales o de gran continuidad.
	<b>Dificultad psicológica</b> Con una graduación del 1 al 4 1 Poco impresionante. 2 Algún pasaje aislado puede ser espectacular, pero en general, es un itinerario poco aéreo. 3 Presencia de varios pasajes aéreos y espectaculares; eventualmente algún tramo excepcionalmente espectacular. 4 Itinerario excepcionalmente aéreo; la mayor parte del recorrido transcurre por zonas continuamente verticales o incluso desplomadas.
	<b>Escapes</b>
	<b>Para menores</b>
	<b>Combinación de vehículos</b>
	<b>De pago</b>
	<b>Pasarelas</b>
	<b>Puentes</b>
	<b>Tirolinas</b>
	<b>Desnivel</b>
	<b>Recorrido</b>
	<b>Altura de salida</b>

	<b>Tiempo de aproximación</b>
	<b>Tiempo de recorrido</b>
	<b>Tiempo de retorno</b>
	<b>Época</b> Comprendida entre los meses del 1 al 12.
	<b>Orientación</b> Norte (N) Sur (S) Este (E) Oeste (O)
	<b>Tipo de roca</b>
	<b>Regulación</b>